



APRESENTAÇÃO

Prestar contas à sociedade é um dever que acompanha a responsabilidade de bem gerir uma instituição. A promoção da transparência e publicidade das informações é caráter incondicional para a construção de uma sociedade cada vez mais equânime e democrática.

Como Instituição Federal de Ensino Superior que, a cada dia que passa, confirma, por sua história e suas conquistas, a missão de promover o modelo de educação verticalizada (passando pelo técnico, graduação, até a pós-graduação), cumprimos com nosso compromisso de prestar contas dos recursos públicos aqui investido.

O compilado de dados que apresentamos a seguir é fruto de mais um ano de trabalho e empenho dos servidores do CEFET-MG que, em período de restrições orçamentárias, exigiu dos gestores maior racionalização administrativa dos recursos. Apesar disso, foi possível garantir o padrão qualitativo das diferentes áreas - ensino, pesquisa, extensão, e planejamento e gestão, mantendo-as funcionando com elevados níveis de excelência.

No exercício de 2017, o CEFET-MG manteve sua política de busca constante por resultados, cujas estratégias de atuação institucional foram focadas, resumidamente, na expansão do ensino, pesquisa e extensão em seus vários níveis, redução dos custos com contratos, desenvolvimento dos recursos humanos e no aprimoramento das políticas institucionais de assistência estudantil.

A oferta de novos cursos, ampliando a quantidade de vagas oferecidas, o constante aperfeiçoamento da mão de obra, através das capacitações e os investimentos na construção de salas de aula e laboratórios, auditórios e espaços esportivos multiusos também são sinais de que, apesar do momento crítico por que passamos no Brasil, não nos furtamos à missão de fazer crescer sempre, com responsabilidade.

O CEFET-MG em números tem como objetivo, registrar alguns indicadores e torná-los conhecidos pela comunidade acadêmica e sociedade que usufrui de bens e serviços de qualidade.

Flávio Santos
Diretor-Geral



VAGAS E MATRICULAS

ALUNOS



Vagas ofertadas, candidatos inscritos nos Cursos Técnicos e Graduação por campus em 2017

Campus	Vagas Ofertadas		Candidatos Inscritos		Candidatos/Vaga	
	Técnico	Graduação	Técnico	Graduação	Técnico	Graduação
Belo Horizonte	994	756	7.929	9.370	8,0	12,4
Leopoldina	170	60	957	313	5,6	5,2
Araxá	288	80	810	421	2,8	5,2
Divinópolis	204	36	1.031	269	5,1	7,5
Timóteo	206	40	1.228	298	6,0	7,5
Varginha	174	80	732	927	4,2	11,6
Nepomuceno	170	80	393	498	2,3	6,2
Curvelo	102	80	461	689	4,5	8,6
Contagem	90	-	651	-	7,2	-
Total	2.398	1.256	14.192	13.263	5,9	10,6

Fonte: Comissão Permanente de Vestibular (COPEVE).

Nota: Candidatos/Vagas - razão do número de candidatos pelo número de vagas.

Quantitativos de matrículas por nível de ensino

Nível de Ensino	2016	2017*
Cursos Técnicos de Nível Médio	10.777	8.776
Graduação	5.430	6.122
Especialização	136	216
Mestrado	1.032	1.363
Doutorado	175	239
Ensino a Distância - EaD/Nível Técnico	390	432
Formação Inicial Continuada-FIC/Extensão	520	519
Total	18.460	17.667

Fontes: SISTEC e Plataforma Nilo Peçanha (PNP). Disponível em <www.plataformanilopecanha.org> Acesso em 18 de abril de 2018

(*) As matrículas de 2016 foram extraídas do SISTEC e as de 2017 da Plataforma Nilo Peçanha, com mudança de metodologia de apuração. Os cursos de extensão do CEFET-MG, são cursos de Formação Inicial e Continuada-FIC, ofertados gratuitamente para trabalhadores, estudantes e cidadãos de uma forma geral, visando à atualização e à ampliação de conhecimentos, habilidades ou técnicas em área específica do conhecimento com o objetivo de expandir as possibilidades de inserção no mercado de trabalho ou na vida acadêmica.

São 6.023 matrículas nos cursos de Bacharelado e 99 matrículas nos cursos de Licenciaturas.

TÉCNICO GRADUAÇÃO

ALUNOS



Número de cursos, matrículas nos Cursos Técnicos e Graduação por campus em 2017

Campus	Cursos		Alunos Matriculados	
	Técnico	Graduação	Técnico	Graduação
Belo Horizonte	32	11	3.685	4.077
Leopoldina	7	1	721	377
Araxá	12	2	1.104	448
Divinópolis	10	1	566	216
Timóteo	10	1	660	195
Varginha	6	1	658	233
Nepomuceno	7	1	574	206
Curvelo	3	1	414	393
Contagem	3	-	394	-
Ensino a Distância	3	-	432	-
TOTAL	93	19	9.208	6.122

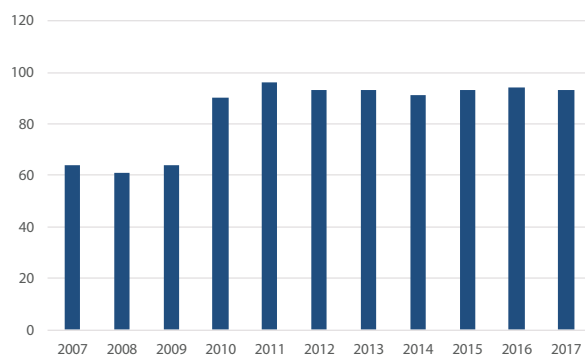
Fonte: Dados da Graduação retirados da Plataforma Nilo Peçanha (PNP). Disponível em <www.plataformanilopecanha.org> Acesso em 18 de abril de 2018 e dados do ensino técnico fornecidos pela Diretoria de Educação Profissional Tecnológica (DEPT).



São 93 cursos técnicos, compreendendo ensino integrado, concomitância externa e subsequente e 19 cursos de graduação em Belo Horizonte e nos Campi do interior.

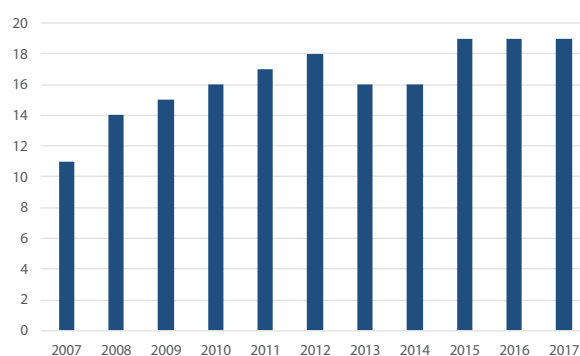
São 3 cursos de ensino a distância em 10 cidades polos. Mais 519 alunos matriculados da Formação Inicial Continuada (FIC) - Cursos de Extensão.

Evolução do número de Cursos Técnicos



Em função da reformulação das matrizes dos cursos técnicos, houve a extinção e a criação de cursos, por isso a alteração no total de cursos ao longo dos anos.

Evolução do número de Cursos de Graduação



Em 2013, foram encerradas as matrículas remanescentes dos cursos de Tecnologia em Radiologia e Tecnologia em Normalização Qualidade Industrial.

PÓS-GRADUAÇÃO



Número de matrículas da Pós-Graduação - Mestrado e Doutorado em 2017

Eixo Tecnológico	Alunos Matriculados
Doutorado	239
Informação e Comunicação	234
Infraestrutura	5
Mestrado	1.363
Controle de Processos Industriais	88
Desenvolvimento Educacional e Social	651
Gestão de Negócios	113
Infraestrutura	497
Produção Industrial	14
Total (Doutorado + Mestrado)	1.602

Fonte: Plataforma Nilo Peçanha (PNP). Disponível em <www.plataformanilopecanha.org> Acesso em 18 de abril de 2018

São 09 (nove) Programas de Pós-Graduação *stricto sensu*, sendo 09 (nove) cursos de mestrados. A SETEC/MEC/PNP, agrupou por Eixos Tecnológicos, sendo eles: Educação Tecnológica, Modelagem Matemática e Computacional, POSLING, Administração, Engenharia Civil, Engenharia Elétrica, Engenharia de Materiais, Multicêntrico em Química, e, 3 (três) cursos de doutorado, Modelagem Matemática e Computacional, POSLING, Engenharia Civil.

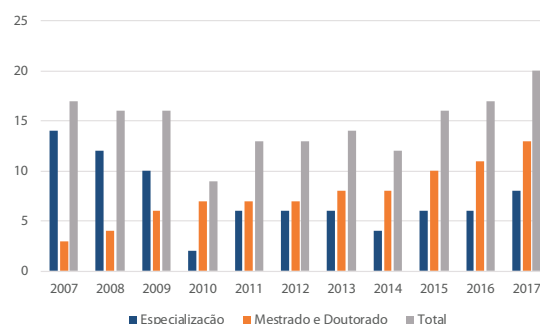
Número de matrículas da Pós-Graduação - Especialização em 2017

Eixo Tecnológico	Alunos Matriculados
Controle e Processos Industriais	30
Desenvolvimento Educacional e Social	1
Informação e Comunicação	146
Infraestrutura	39
Total	216

Fonte: Plataforma Nilo Peçanha (PNP). Disponível em <www.plataformanilopecanha.org> Acesso em 18 de abril de 2018

São 8 (oito) cursos de especialização e a SETEC/MEC/PNP agrupou em Eixos Tecnológicos, sendo: Transporte e Trânsito, Engenharia de Processos Industriais Automatizados, Banco de Dados, Engenharia de Sistemas de Informação, Engenharia de Software, Internet das Coisas, Sistemas Eletrônicos e Automação Industrial e MBA Gestão de TI.

Evolução do número de Cursos de Pós-Graduação



Em função da reformulação das estruturas curriculares de Pós-Graduação, houve a extinção de alguns cursos e a criação de outros, por isso a alteração no total de cursos do CEFET-MG ao longo dos anos.

Publicações do corpo docente em 2017

Publicações Corpo Docente	Número
Livros	39
Capítulos de livros	61
Em periódicos	470
Trabalhos completos em anais de eventos	671

Fonte: Diretoria de Pós Graduação (DPPG).

BOLSAS E AUXÍLIOS



Bolsas anuais para alunos da Pós-Graduação em 2017

Tipo	Mestrado	Doutorado	Total
CNPq	24	-	24
FAPEMIG	156	48	204
CAPES	948	144	1.092
OUTROS	770	175	1.147
Total	1.898	367	2.467

Fonte: Diretoria de Pesquisa e Pós-Graduação (DPPG).

O CEFET-MG tem apoiado significativamente as concessões de bolsas de apoio aos alunos da Pós-Graduação stricto sensu e de doutorado.

Bolsas anuais para alunos da Graduação em 2017

Bolsas			
Monitoria	2.186		
PET	697		
Pesquisa	CNPq	FAPEMIG	CEFET-MG
PIBIC	280	972	120
PIBITI	232	-	-
BIC Jr	-	1.750	1.750
Total	512	2.722	1.870

Fontes: Diretoria de Graduação (DIRGRAD) e Diretoria de Pesquisa e Pós-Graduação (DPPG).

Bolsas para alunos monitoria: DIRGRAD = 1.636 e DEPT = 550.

Número de auxílios prestados pela Assistência Estudantil por nível de ensino e tipo de auxílio em 2017

Assistência Estudantil	Técnico		Graduação	
	Inscritos	Atendidos	Inscritos	Atendidos
Bolsa Complementação Educacional	57	36	67	50
Bolsa Permanência*	9.856	1.137	1.600	336
Bolsa Emergencial	-	37	-	23
Bolsa Alimentação*	3.794	963	553	290
Seleção Pró-Técnico/ DEDC	380	80	-	-

Fonte: Secretaria de Política Estudantil (SPE) e Diretoria de Extensão e Desenvolvimento Comunitário (DEDC).

* Obs.: Considerados os estudantes inscritos em 2017 até o índice 1,5 percapita, conforme art. 5º do Decreto 7.234/2010 (PNAES).

BIBLIOTECAS



O Sistema de Bibliotecas do CEFET-MG é composto por 10 (dez) bibliotecas que atendem aos usuários da comunidade acadêmica do CEFET-MG (alunos do ensino médio, técnico, graduação, pós-graduação, alunos de intercâmbio, professores e servidores) e usuários da comunidade externa (alunos de outras instituições, pesquisadores e demais visitantes).

Número de bibliotecas, títulos e exemplares

Bibliotecas	Títulos	Exemplares	Novos títulos 2017
Belo Horizonte – Campus I	16.839	41.302	1.091
BPG* – Campus I	602	1.245	143
Belo Horizonte – Campus II	12.388	31.019	268
BPG* – Campus II	1.245	2.453	191
Leopoldina	5.508	11.479	120
Araxá	7.458	14.826	1.194
Divinópolis	5.151	12.147	260
Timóteo	2.955	15.506	143
Varginha	3.105	6.783	189
Nepomuceno	3.266	8.428	180
Curvelo	3.427	8.921	219
Contagem	1.734	3.741	197
TOTAL	63.678	157.850	4.195

Fonte: Biblioteca Universitária.

*BPG – Biblioteca da Pós-Graduação.

Periódicos

Bibliotecas	Títulos	Exemplares
Belo Horizonte - Campus I	386	13.380
Belo Horizonte - Campus II	344	6.016
Leopoldina	64	1.116
Araxá	75	901
Divinópolis	99	1.433
Timóteo	73	1.913
Varginha	72	1.696
Nepomuceno	108	3.092
Curvelo	70	1.640
Contagem	11	101
TOTAL	1.302	31.288

Fonte: Biblioteca Universitária.

PESSOAL



Número de docentes por regime de trabalho e titulação

Vínculo/Titulação	Dedicação Exclusiva	40h	20h	Total
Efetivo	882	2	4	888
Doutorado	443	1	2	446
Mestrado	402	1	2	405
Especialização	30	0	0	30
Graduação	7	0	0	7
Substitutos/Temporários	-	174	27	201
Doutorado	-	28	2	30
Mestrado	-	104	17	121
Especialização	-	29	6	35
Graduação	-	13	2	15
Total	882	176	31	1.089

Fonte: SIAPE - Dezembro/2017.

Número de técnicos-administrativos por titulação

Titulação dos Técnicos Administrativos	Número
Ensino Fundamental	30
Ensino Médio	71
Graduação	118
Especialização	285
Mestrado	146
Doutorado	16
Total	666

Fonte: SIAPE - Dezembro/2017.

Número de pessoal terceirizado contratado

Pessoal Terceirizado	Contratado
Limpeza	188
Vigilância	96
Portaria	32
Motoristas	8
Estagiários	252

Fontes: Superintendência de Gestão de Pessoas/SGP e Prefeitura.

Dados dos estagiários referentes aos estudantes de nível médio e superior, sendo os estágios obrigatórios e não obrigatórios.

SAÚDE



Número de atendimentos realizados pelo setor de saúde

Serviços de Saúde	Alunos	Servidores	Total
Atendimento Enfermagem	881	293	1.174
Atendimento Médico	515	2.089	2.064
Atendimento Odontológico	1.464	197	1.661
Total	2.860	2.579	4.899

Fonte: Coordenação Geral de Política de Saúde no Trabalho (CGST).

Atendimentos médico a servidores consiste em atendimentos a pequenas urgências iniciadas na instituição, perícias, visitas hospitalares e domiciliar aos servidores do CEFET-MG e órgãos em acordo de cooperação técnica.

Atendimento equipe multidisciplinar

Tipo	Atendimentos	Descrição da atividade
Assistência Social	666	Alunos, servidores CEFET MG e órgãos partícipes, visitas técnica, mediação de conflitos nos setores.
Fisioterapia	547	Visita domiciliar, avaliações e reavaliações, parecer para perícia, demanda espontânea/urgência, orientação ergonômica no posto de trabalho, orientação domiciliar, palestras.
Psicologia	40	Terapia breve, visitas domiciliar, mediação de conflitos nos setores.
Total	1.253	-

Fonte: Coordenação Geral de Política de Saúde no Trabalho (CGST).

OUVIDORIA



A Ouvidoria é um espaço de relacionamento entre cidadão a Administração Pública que serve como ponte de diálogo entre estes agentes. É um serviço aberto aos cidadãos que se destina a escutar as demandas – reivindicações, denúncias, reclamações, sugestões e elogios – e dar o devido encaminhamento resolutivo para elas.

Para monitorar as manifestações o CEFET-MG utiliza o sistema integrado de ouvidorias, chamado e-OUV.

Número de tipos de atendimentos por categoria

Categoria	Número
Reclamação	27
Denúncia	24
Elogios	4
Solicitação	13
Sugestão	3

Fonte: Ouvidoria.

Número de pedidos e acessos ao Sistema de Informação ao Cidadão - SIC

Pedidos	123	100%
Respondidos	123	100%
Acesso Concedido	121	98,3%
Prazo Prorrogado	6	4,8%

Fonte: e-SIC (<https://esic.cgu.gov.br/sistema/site/index.aspx>) - Acessado em 05/02/2018

INFRAESTRUTURA

Infraestrutura física em m² no ano de 2017

Imóvel	m ²
Área Total dos Terrenos	469.421,90
Área dos Terrenos Próprios	464.327,42
Áreas dos Terrenos Alugados	5.094,48
Área Total Construída	196.442,34
Área Construída Própria	192.193,86
Área Construída Alugada	4.248,48
Área Total em Construção	11.261,86

Fonte: Superintendência de Infraestrutura (SINFRA).



Campus Araxá



Campus Curvelo



Campus Contagem



Belo Horizonte - Campus I



Campus Divinópolis



Belo Horizonte - Campus II



Campus Nepomuceno



Belo Horizonte - Campus VI



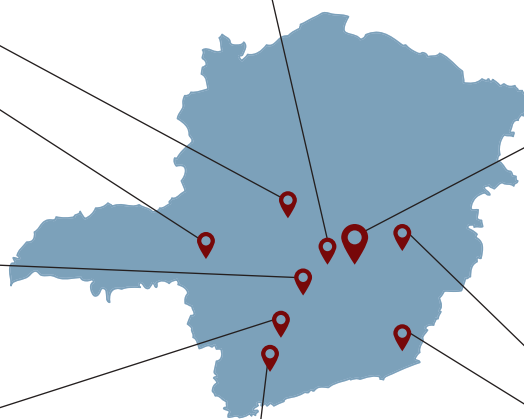
Campus Varginha



Campus Leopoldina



Campus Timóteo



ORÇAMENTO



Outros Custeios e Capital - OCC - R\$1,00

Grupo de despesa	2014	2015	2016	2017
Custeio	39.442.392	46.444.492	52.257.769	52.950.059
Capital	28.664.569	31.088.359	15.554.871	11.000.000
Total	68.106.961	77.532.851	67.812.640	63.950.059

Fontes: SIAFI/LOAs.

Recursos orçamentários conforme Leis Orçamentárias Anuais - LOAs. Houve contingenciamentos orçamentários em todos os exercícios.

Grupo de despesa

